

Dettaglio del tappetino a peduncoli.  
 Studiato affinché la compressione sotto carico dei peduncoli lavori per ridurre la trasmissione delle vibrazioni al suolo.

Il tappetino antivibrazioni a peduncoli assorbe le vibrazioni funzionando da piastra di isolamento. Riduce la trasmissione delle vibrazioni al suolo

Studiato per poter ammortizzare le vibrazioni anche a carichi non elevati. Le superfici di contatto alla macchina presentano peduncoli deformabili con ottime proprietà antivibrazioni su carichi non elevati. I peduncoli sono stati pensati per potersi comprimere e “catturare” le vibrazioni ed evitare così che si trasmettano alla base di appoggio.

Si applica con estrema facilità.

Montaggio= non è previsto ancoraggio, viene utilizzato di solo appoggio.


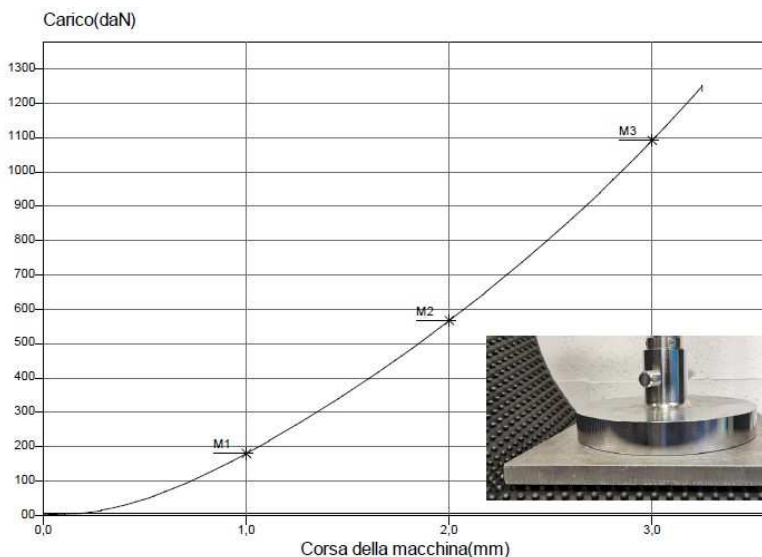

Utilizzo: Facile da posizionare e molto versatile, sotto l'area di interesse tra la macchina ed il suolo, valutando attentamente se applicarlo solo sotto i punti di appoggio o in maniera capillare. Ottimo come base antivibrante di appoggio per macchinari industriali; centri di lavoro, grossi elettrodomestici.

**BASSI-MEDI CARICHI=** Prodotte in gomma morbida per garantire l'effetto antivibrazione

**ALTI CARICHI=** appositamente prodotte in gomma dura o con tappetino compatto in gomma piena senza peduncoli prodotte in varie dimensioni

Lo spessore totale del pezzo è 10 mm – il peduncolo ha altezza 6 mm  
 La dimensione è 500x500 si può tagliare il tappetino a misura desiderata

| TIPO            | DIMENSIONE [mm] |    |                                       |              |
|-----------------|-----------------|----|---------------------------------------|--------------|
|                 | A               | S  | carico statico [daN/cm <sup>2</sup> ] | freccia [mm] |
| PEDUNCOLI sh.50 | 500             | 10 | fino a 2                              | 3,5          |
| PEDUNCOLI sh.70 | 500             | 10 | fino a 3                              | 1,7          |



**PROVA ASSIALE COMPRESSIONE (sh.50)**

Prova effettuata su placca 250x250 mm con carico 2 kg/cm<sup>2</sup> = 1250kg  
 Placca 500x500 carico max 5000 kg (cedimento 3,5mm)

**PROVA ASSIALE COMPRESSIONE (sh.70)**

Placca 500x500 carico max 5000 kg (cedimento 1,7mm)